[Gesamtaußenmaß]

[Pfetten]

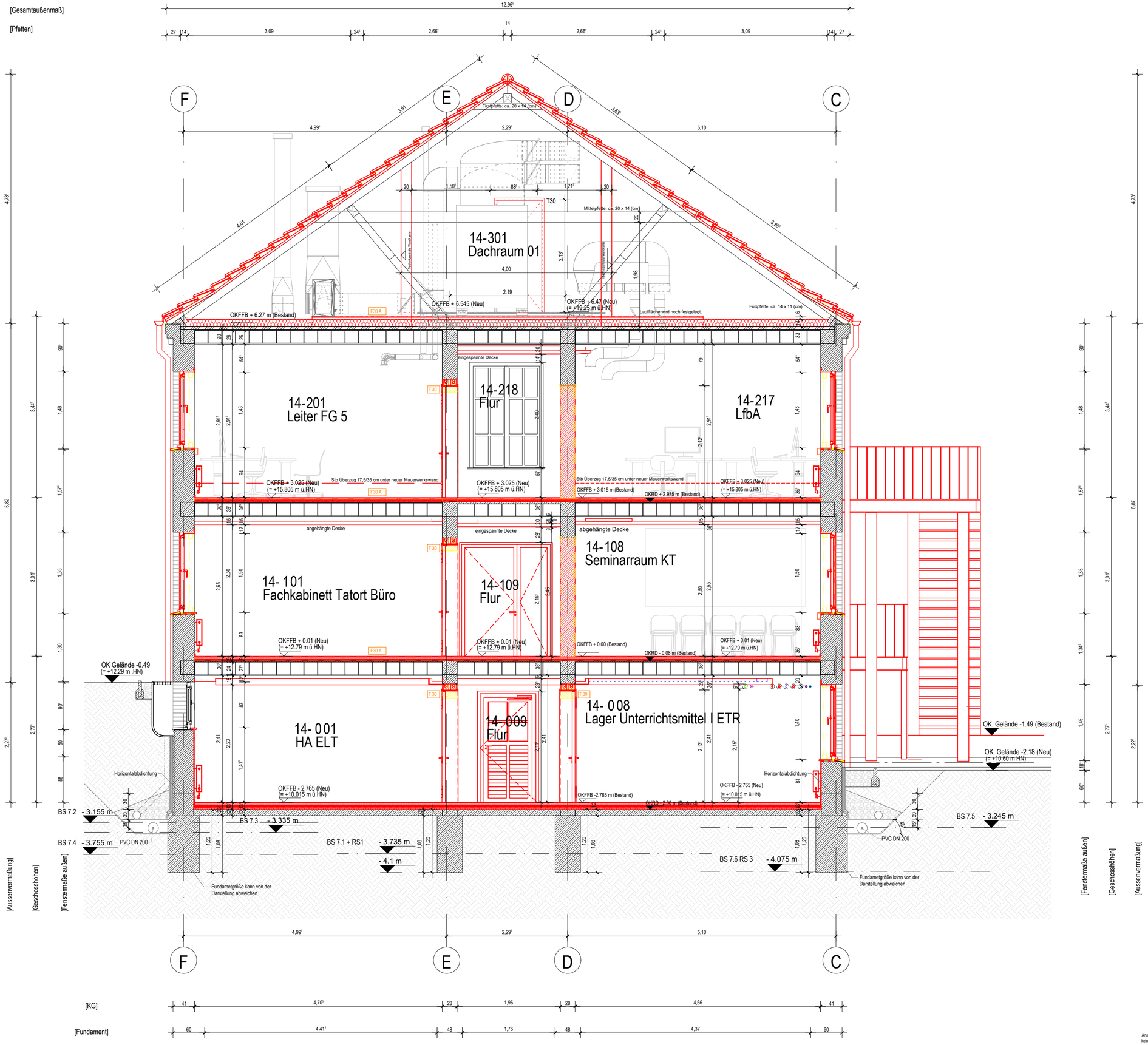

Anmerkung:
kein Aufmaß als Grundlage

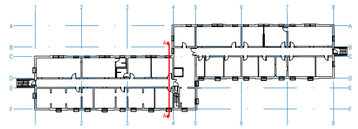

ALLE MAßE SIND VOM UNTERNEHMER AM BAU ZU PRÜFEN! DIESER PLAN GILT NUR IN VERBINDUNG MIT DER GEPRÜFTEN STATIK UND DEN EINSCHLÄGIGEN AUSFÜHRUNGSBESTIMMUNGEN! UNSTIMMIGKEITEN SIND UNVERZÜGLICH DER BAULEITUNG ANZUZEIGEN!

Dieser Plan ist unser Eigentum! Weitergabe, sowie Vervielfältigung dieser Unterlage, Verwertung u. Mitteilung des Inhalts ist nicht gestattet, soweit nicht ausdrücklich zugestanden. Urheberrecht und sämtliche Nutzungsrechte über die im Architektenvertrag beschriebene einmalige Nutzung hinaus verbleiben beim Verfasser. Bei Weitergabe u. Publikation ist in jedem Falle der Entwurfsverfasser zu verständigen und darauf mit dieser Anlasse zu nennen - dies gilt auch für Ausführungspläne des Auftragnehmers. Nachdruck und Abzug sind ersonnten auch auszugsweise nach URG verboten. Zuwiderhandlungen verpflichten zu Schadensersatz. Alle Rechte für den Fall der Patent-erteilung oder GM-Eintragung vorbehalten.
Gerichtsstand ist Berlin

LEGENDE:

- WD = WANDDURCHBRUCH neu
- WA = WANDAUSSERHALB neu
- WS = WANDSCHLITZE neu
- KS = KERNBOHRUNG neu
- FD = FUSSBODENDURCHBRUCH neu
- DD = DECKENDURCHBRUCH neu
- RE = REVISIONSÖFFNUNG neu
- DURCHBRUCH BESTAND
- DURCHBRUCH BESTAND verschließen
- MAUERWERK
- BETON (BEWEHRT)
- LEICHTBAU
- BETON (UNBEWEHRTER) ESTRICH
- DICHTSTOFFE
- SCHLACKESAUBERKEITSSCHICHT
- MÖRTEL/PUTZ
- KIES
- BODEN
- DÄMMSTOFFE
- ABDICHTUNGEN
- RAUCH + WÄRMEABZUG
- RAUCH + WÄRMEABZUG RAUCHMELDERGESTEUERT
- NEUBAU MAUERWERK
- NEUBAU BETON (BEWEHRT)
- NEUBAU LEICHTBAU
- ABBRUCH
- BAUTEIL ABRISS
- TECHNISCHE ANLAGEN
- TIEFBAUAUSSENANLAGEN
- OKFFB ±0.00 — OBERKANTE FERTIGFUSSBODEN
- OKRD - 0.00 m — OBERKANTE ROHDECKE
- OKFFB OKRD — ALLE OBERKANTEN UND UNTERKANTEN BEZIEHEN SICH AUF ±0.00

BRANDSCHUTZ:

- T30 — Feuerhemmend — Feuerwiderstandsklasse F30
- T90 — Hochfeuerhemmend — Feuerwiderstandsklasse F90
- T30 — Feuerbeständig — Feuerwiderstandsklasse F30
- T90 — Brandwiderstandsfähig Feuerwiderstandsklasse F90 & aus nichtbrennbaren Baustoffen + zusätzliche Anforderungen
- T90 — Brandwand — Feuerwiderstandsklasse F90 & aus nichtbrennbaren Baustoffen + zusätzliche Anforderungen

F= Wände, Decken, Stützen, Unterzüge
G= Brandschutzverglasung mit Feldelement
K= Brandschutzklappe
B= Bauteil brennbar
N= Nebengang
RS1 (S) selbstschließende, hochfeuerhemmender Abschluss Rauchschutzfunktion
T30 S (RS) selbstschließende, feuerhemmender Abschluss Rauchschutzfunktion
T30 selbstschließender, feuerhemmender Abschluss DIN 18095
Tor S (RS) Rauchschutztür DIN 18095
Tür dic dicht- und selbstschließende Tür
Tür dr dichtschließende Tür

SONSTIGES:

- SS= Sonnenschutz
- BS= Brandschutz
- AB= Abdunzeichend
- FA= Fensteranschlag
- FÜ= Fundamentüberstand
- BB= Bodenbelag
- + MA= Mitarbeiter
- P1A,P5A= durchwurfhemmende Verglasung nach DIN 52290
- RC1-RC6= Einbruchschutz Widerstandsklassen nach DIN EN 1627-1630
- UKUZ von OKFF= Unterkante Unterzug von Oberkante Fertigfußboden
- OKUZ von OKFF= Oberkante Unterzug von Oberkante Fertigfußboden
- BRK (RDH) von OKFF= Brüstungshöhe (Roh) von Oberkante Fertigfußboden
- NO = NOTÜBERLAUF DN100 GUSS
- GULLY DN100 GUSS
- DETAILAUSSCHNITT AUF PLAN NR. DT-01
- DETAILAUSSCHNITT AUF PLAN NR. DT-01
- F=FENSTER T=TÜR — SEB — RAUM EBENE — LFG.NR.DER FENSTER BZW. TÜR PRO RAUM
- RD=EL-ECTS / SIRENEN/SCHIEBEUC=UL-T UK=ICB OKFF= UNTERKANTE DEUEST BS =LED CON DF / TYPSERIEN

Index	Bemerkung / Änderung	Veranlasser	Datum	gez.

Änderungen

Übersichtsplan
Liegenschaft Gebäude

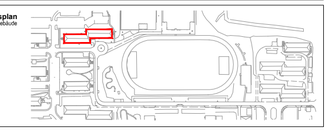

ZUR AUSFÜHRUNG FREIGEGEBEN
Staatliches Bau- und Liegenschaftsamt

DATUM (tt.mm.jjjj), UNTERSCHRIFT
GEPRÜFT (NAME IN LETTERN)

Alle Maße sind vor Ort eigenverantwortlich zu prüfen!

Staatliches Bau- und Liegenschaftsamt
Neubrandenburg
Neustrelitzer Straße 121
D-17033 Neubrandenburg
Tel. 0395 380 67801
Fax 0395 380 67871
poststelle@bls.mv.de

PLANVERFASSER

DATUM (tt.mm.jjjj), UNTERSCHRIFT
BEARBEITET (NAME IN LETTERN)

DATUM (tt.mm.jjjj), UNTERSCHRIFT
GEPRÜFT (NAME IN LETTERN)

LIEGENSCHAFT (NR. / BEZEICHNUNG)
40017 FHöVPR
18273 Güstrow, Goldberger Straße 12
GEBÄUDE (NR. / BEZEICHNUNG)
Gebäude 14 (Wohnheim 7)
AKTEN-NR.
40017E70017

MAßNAHME
FHöVPR Güstrow
9. RA Herrichtung Gebäude 14

PLANSTAND / LEISTUNGSPHASE
Ausführungsplanung

PLANINHALT
Schnitt A-A
MAßSTAB
1 : 50
BLATTGRÖßE (BREITE x HÖHE in MM)
DIN A2, 594 x 420
PLAN-DATUM
PLAN-INDEX
PLAN-NR.
SN A-A
TEIL-PLAN
-

DATEI-NAME 40017_E70017_PS_014_ _AA_A